



ANLEITUNG ZUM ONLINE TRAINING

Hier findest Du eine kurze Anleitung, was für die Nutzung des Online Training benötigt wird, damit Du teilnehmen kannst.

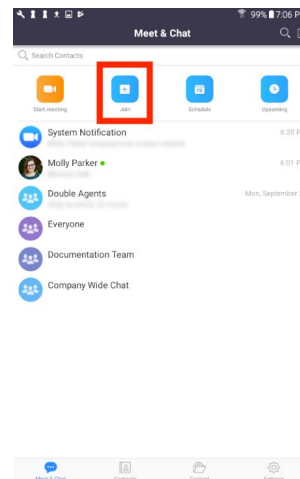

Es ist möglich das Programm Zoom über alle Medien zu nutzen. Somit ist es gleich, ob Du über ein Andriod, IOS oder Web-Browser verfügst. Bitte einfach der unten beigefügten Anleitung folgen und dann sehen wir uns schon bald beim nächsten Online Training.

Android

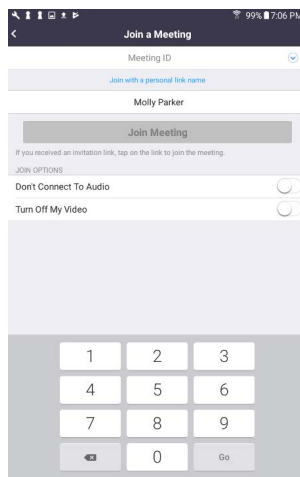
Die App kann über den Play Store geladen werden. „ZOOM Cloud Meetings“

Wählen Sie **An einem Meeting teilnehmen**.

Hinweis: Sie können an einem Meeting mit oder ohne Anmeldung teilnehmen.



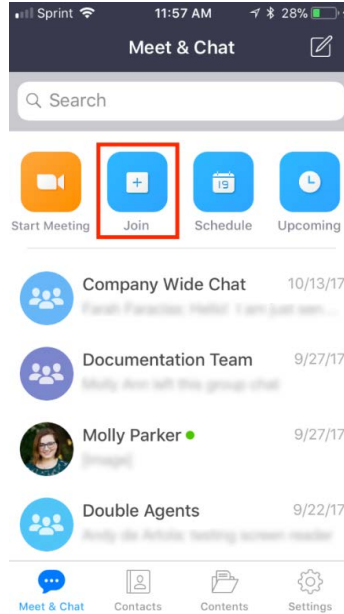

Die Meeting ID Nummer und Ihren Namen eingeben. Wählen Sie das auch, wenn Sie Audio und/oder Video anschließen möchten, und wählen Sie **Teilnehmen**.



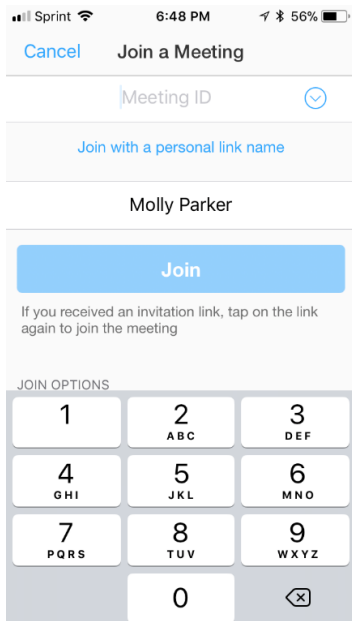


Wählen Sie **An einem Meeting teilnehmen**.

Hinweis: Sie können an einem Meeting mit oder ohne Anmeldung teilnehmen.



Die Meeting ID Nummer und Ihren Namen eingeben. Wählen Sie das auch, wenn Sie Audio und/oder Video anschließen möchten, und wählen Sie **Teilnehmen**.



Webbrowser

Einen Browser öffnen (Chrome, Safari, IE/Edge, Firefox)

Zu join.zoom.us gehen

Ihre Meeting ID vom Host/Organisator eingeben.

Join a Meeting

Your meeting ID is a 9, 10, or 11-digit number

Join

[Join a meeting from an H.323/SIP room system](#)

Anklicken von **Teilnehmen**.

E-Mail

Teilnehmen durch Klicken auf den **URL Link** in Ihrer E-Mail- oder Kalendereinladung

Hi there,

[Name] is inviting you to a scheduled Zoom meeting.

Join from PC, Mac, Linux, iOS or Android [https://\[ID\].zoom.us/j/\[ID\]](https://[ID].zoom.us/j/[ID])

Or iPhone one-tap :

US: [+16468769923](tel:+16468769923), **[ID]** or [+16699006833](tel:+16699006833), **[ID]**

Or Telephone:

Dial(for higher quality, dial a number based on your current location):